

### Fondsstrategie

Der Realstone Development Fund ist ein dem Publikum zugänglicher Immobilienfonds. Er investiert hauptsächlich in den Neubau von Wohnimmobilien in gut erschlossenen urbanen Zentren mit starkem Bevölkerungswachstum. Besondere Beachtung schenkt der Fonds der Lage und der Zugänglichkeit der Immobilien, der Materialqualität, der energetischen Leistung und der funktionalen Mischung der Wohnungen, womit er sich voll und ganz der nachhaltigen Entwicklung verschrieben hat. Performance: der Fonds ist bestrebt, einen Mehrwert für die Anteilinhaber zu erwirtschaften und ihnen regelmässig Erträge auszuschütten, sobald die Liegenschaften vermietet sind.

### Fondsprofil

Fondsname	Realstone Development Fund (RDF)
Kategorie	dem Publikum zugänglicher Immobilienfonds
Fondswährung	CHF
Jahresabschluss	31 Dezember
Berechnung des NAV	Halbjährlich
Lancierungsdatum	30 Juni 2010
Anteilskauf/-verkauf	Börsenhandel
ISIN-Nummer	CH0109058716
SIX Swiss Exchange Symbol	RDF
Benchmark	SXI Real Estate Funds (TR)
Fondsleitung	Realstone SA
Fondsverwalter	Realstone SA
Depotbank	Banque Cantonale Vaudoise
Market Maker	Bank Julius Baer & Co. Ltd.
Revision	PricewaterhouseCoopers SA
Publikation	swissfunddata.ch
Steuern	Anteilinhaber sind steuerbefreit
Steuerwert pro Anteil per 31.12.2020 (CHF)	33.29
Verwaltungsgebühr (max 1%)	0.40%

### Performanceangaben

Börsenkurs per 31.03.2021 (CHF)	155.00
Marktkapitalisierung per 31.03.2021 (CHF Mio)	784.69
Performance des letzten auditierten Geschäftsjahres (31.12.2018 - 31.12.2019)	11.20%
Performance seit dem letzten Geschäftsjahresende (31.12.2020 - 31.03.2021)	3.33%

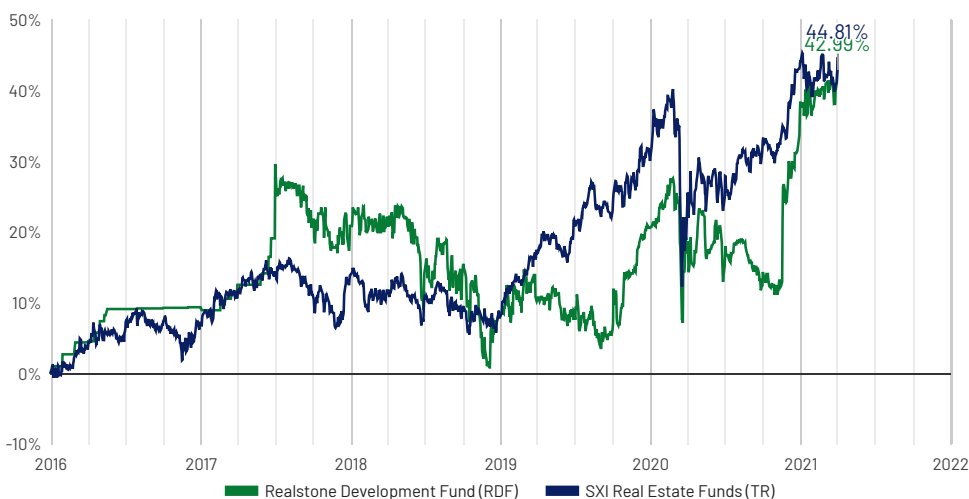
### Kennzahlen des letzten Jahresberichts

(per 31.12.2019)

Gesamtfondsvermögen (CHF Mio)	967.49
Nettofondsvermögen (CHF Mio)	690.70
NAV pro Anteil (CHF)	136.43
Mietausfallrate	8.65%
Fremdfinanzierungsquote	25.03%
EBIT-Marge	64.18%
TER REF GAV	0.70%
TER REF MV	1.09%
Eigenkapitalrendite (ROE)	5.15%
Rendite des investierten Kapitals (ROIC)	3.85%
Ausschüttungsrendite	2.83%
Ausschüttungsquote (Payout Ratio)	58.19%
Agio/Disagio	-1.41%
Anlagerendite	5.22%
Ausschüttung letztes Geschäftsjahr (CHF)	3.80
Ex-Datum der letzten Ausschüttung	27.04.2020

### Performance

#### Kumulierte Performance der 5 letzten Jahre und YTD (Total Return)



#### Kumulierte Performance (Total Return)

der letzten vollen Kalenderjahre und YTD

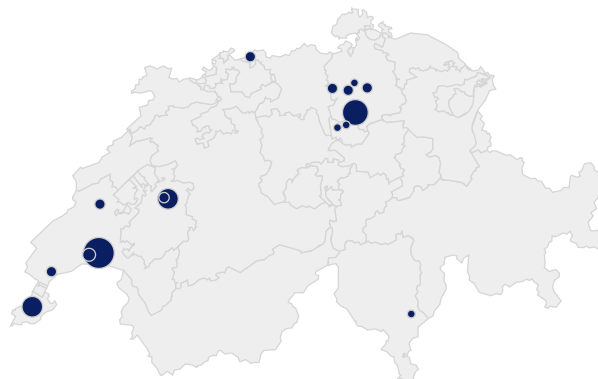
	5 JAHRE	3 JAHRE	1 JAHR	YTD
RDF	38.38%	14.44%	14.70%	3.33%
SWIIT	44.19%	26.60%	10.81%	0.43%

### Immobilienbestand

#### Geographische Verteilung

Nach Verkehrswerten (per 31.12.2020)

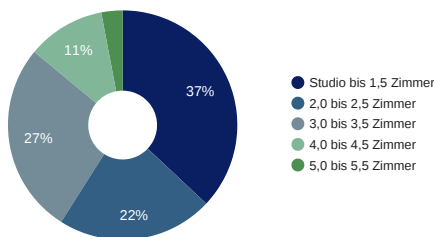
Genferseeregion	51%
Zurich	29%
Mittelland	15%
Zentralschweiz	2%
Nordwestschweiz	2%
Tessin	1%



#### Gliederung des Liegenschaftsbestandes

##### Wohnungstyp

Nach Anzahl der Wohnungen (per 31.12.2020)



##### Aufteilung nach Nutzung

nach Mietzinseinnahmen (per 31.12.2020)

